El Vendrell Ajuntament

Ajuntament de Calafell

Ajuntament d'Albinyana

INFORME
Observatori del Mercat de Treball del Baix Penedès

"XARXA DEL BAIX PENEDÈS. OCUPACIÓ I EMPRESA"

22 D´ABRIL 2026
ALBINYANA

TREBALL A LES COMARQUES BAIX PENEDÈS

Aquesta acció està subvencionada pel Servei Públic d'Ocupació de Catalunya en el marc dels Programes de suport al desenvolupament local

SOC Servei d'Ocupació de Catalunya

Generalitat de Catalunya

Ministerio de Trabajo y Economía Social SEPE

El Vendrell Ajuntament

Xarxa del Baix Penedès Ocupació i Empresa

Ajuntament de Calafell

MAPA DE POLÍGONS

Nova aplicació.

DADES ANALITZADES

- Taxa d'atur i atur registral
- Contractacions
- Afiliacions a la Seguretat Social
  - Règim General
  - Règim Autònoms

ALTRES QÜESTIONS

Increment demogràfic/ taxa d´atur

ETT en el sector Serveis.

SOC Servei d'Ocupació de Catalunya

Generalitat de Catalunya

Ministerio de Trabajo y Economía Social SEPE

El Vendrell Ajuntament

Xarxa del Baix Penedès Ocupació i Empresa

Ajuntament de Calafell

MAPA DE POLÍGONS

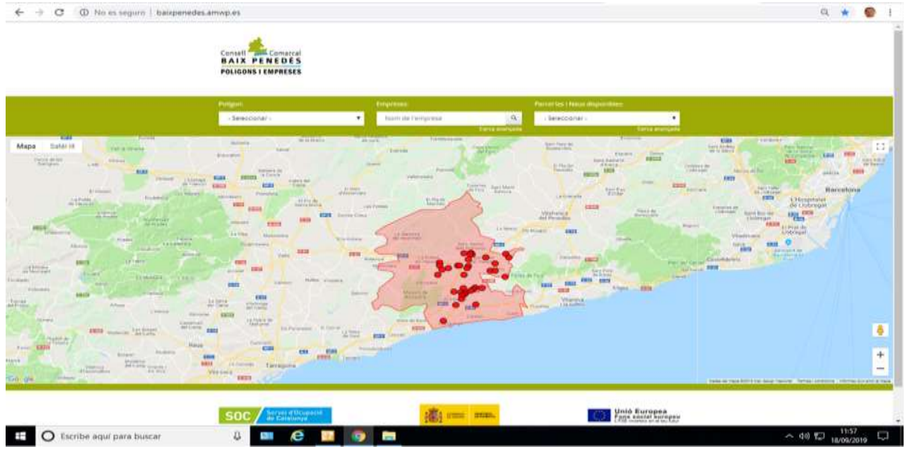

Què serà el Mapa de polígons?

•Eina digital i visual que recollirà informació dels polígons industrials del Baix Penedès,

•Permetrà localitzar sòl industrial i naus disponibles en venda o lloguer,

•Inclourà dades representades en un únic espai (mapa interactiu o base de dades),

•Aquest Mapa estarà publicat a totes les Webs municipals de la comarca i a la pàg web d'invest Baix Penedès.

SOC Servei d'Ocupació de Catalunya

Generalitat de Catalunya

Ministerio de Trabajo y Economía Social SEPE

El Vendrell Ajuntament

Xarxa del Baix Penedès Ocupació i Empresa

Ajuntament de Calafell

Objectius del projecte

•Ordenar i actualitzar la informació dels polígons

•Donar visibilitat al teixit empresarial

•Atraure inversió i noves empreses

A qui va dirigit?

•Empreses i emprenedors

•Administració pública

•Inversors

•Centres educatius / orientació laboral

SOC Servei d'Ocupació de Catalunya

Generalitat de Catalunya

Ministerio de Trabajo y Economía Social SEPE

Què inclourà el mapa?

•Localització dels polígons de la comarca

•Empreses més rellevants del Baix Penedés

•Naus i sòl industrial disponibles (lloguer/venda)

•Serveis disponibles (transport, accessos, fibra, etc.)

•Dades urbanístiques (edificabilitat, mida, sector, etc.)

Funcionalitats clau a incorporar

- Cercador de polígons i empreses per municipi.
- Mapa interactiu
- Fitxes completes de cada polígon
- Gestió interna de continguts
- **NOVETAT** Suport fotogràfic, enllaços cadastre i enllaç web empreses.

El Vendrell Ajuntament

Xarxa del Baix Penedès Ocupació i Empresa

Ajuntament de Calafell

Estat actual del projecte

Recuperació de dades existents

Actualització d'informació

Desenvolupament del mapa

Properes fases

11 Setmanes de gestió i programació

- Anàlisi, revisió del backup i definició funcional
- Proposta de disseny i validació
- Desenvolupament (front-end + back-end)
- Tests, revisions i millores
- Publicació i posada en marxa (setembre)

•"El mapa serà una eina visual i interactiva que permetrà consultar informació en temps real"

•"Cada polígon tindrà informació detallada accessible amb un sol clic"

•"S'incorporaran filtres per facilitar la cerca segons necessitats de l'usuari"

SOC Servei d'Ocupació de Catalunya

Generalitat de Catalunya

Ministerio de Trabajo y Economía Social SEPE

El Vendrell Ajuntament

Xarxa del Baix Penedès Ocupació i Empresa

Ajuntament de Calafell

•Un mapa amb punts o icones:

•🛢 Polígons
•□ Empreses
•□ Naus
•□ Sòl disponibles

•Un lateral (com una web) amb informació:
•Nom del polígon
•Nº d'empreses
•Superfície
•Serveis disponibles
•Filtres a dalt:
•Per disponibilitat
•Per ubicació

•Enllaç amb pàg web de les empreses ubicades
•Enllaç cadastre de les naus i parcel·les en venda o lloguer

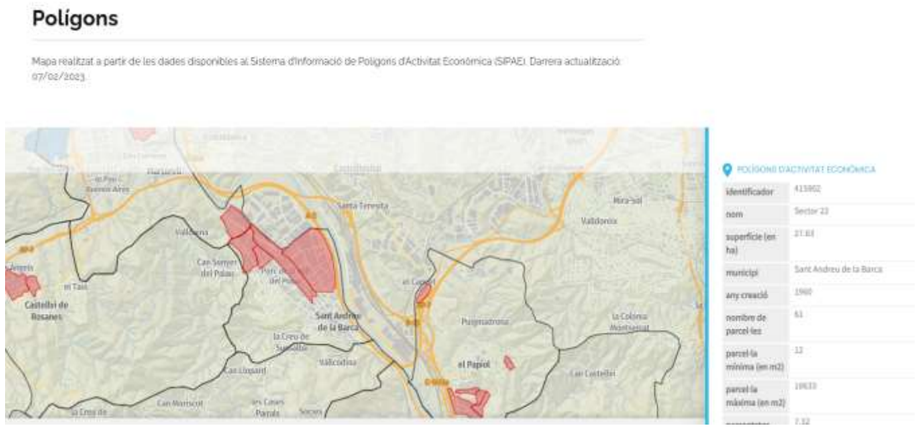

SOC Servei d'Ocupació de Catalunya

Generalitat de Catalunya

Ministerio de Trabajo y Economía Social SEPE

TAXA D’ATUR I ATUR REGISTRAL

El Vendrell Ajuntament

Xarxa del Baix Penedès Ocupació i Empresa

Ajuntament de Calafell

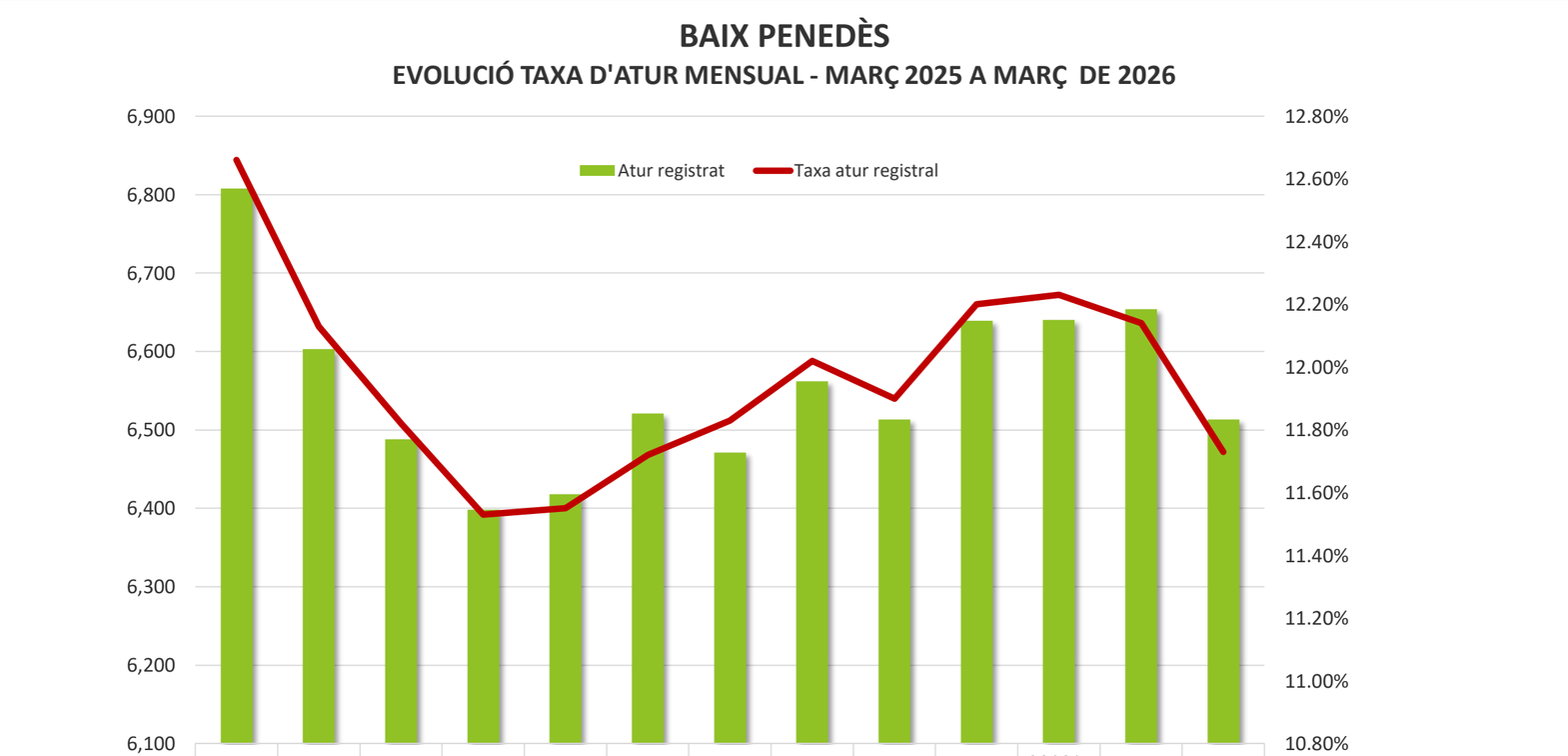

	mar-25	abr-25	mai-25	juny-25	jul-25	ag-25	set-25	oct-25	nov-25	des-25	gener - 26	feb-26	març-26
Atur registrat	6,808	6,603	6,488	6,398	6,418	6,521	6,471	6,562	6,513	6,639	6,640	6,654	6,513
Taxa atur registral	12.66%	12.13%	11.82%	11.53%	11.55%	11.72%	11.83%	12.02%	11.90%	12.20%	12.23%	12.14%	11.73%

Observatori del Treball i Model Productiu. Gencat

SOC Servei d'Ocupació de Catalunya

Generalitat de Catalunya

Ministerio de Trabajo y Economía Social SEPE

El Vendrell Ajuntament

Xarxa del Baix Penedès Ocupació i Empresa

Ajuntament de Calafell

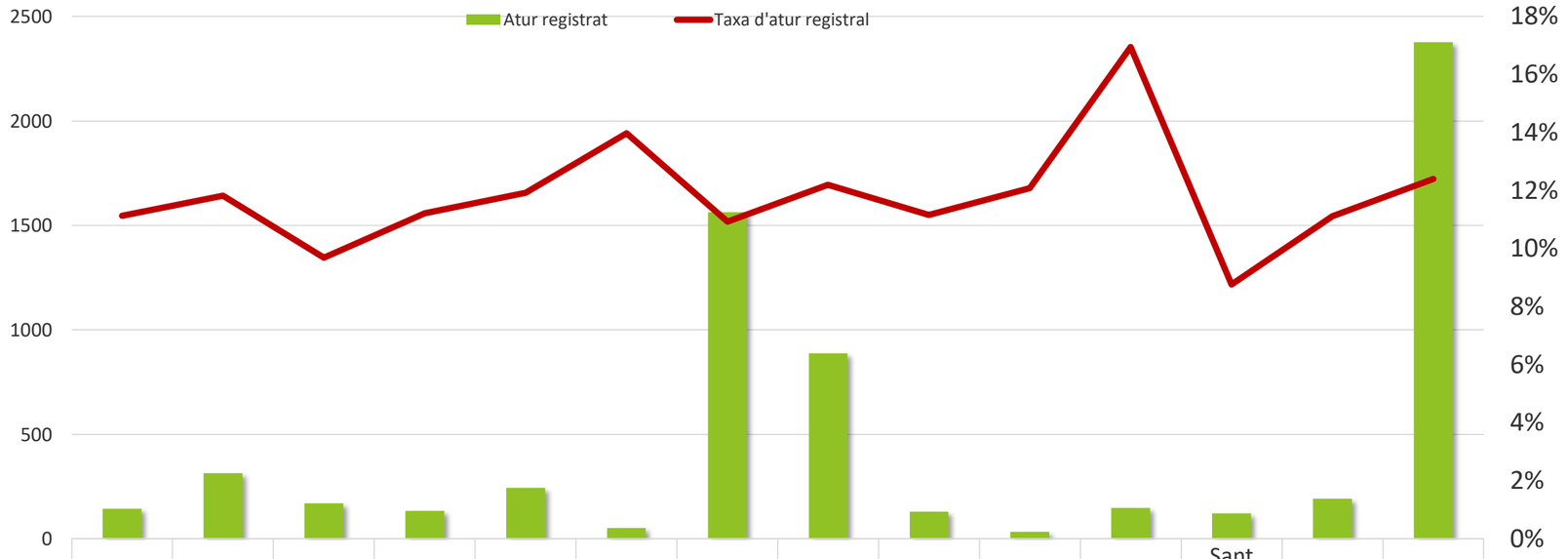

	Albinyana	Arboç, L'	Banyeres del Penedès	Bellvei	Bisbal del Penedès, La	Bonastre	Calafell	Cunit	Llorenç del Penedès	Masllorenç	Montmell, El	Sant Jaume dels Domenys	Santa Oliva	Vendrell, El
Atur registrat	144	314	170	134	245	52	1564	887	130	33	148	122	192	2378
Taxa d'atur registral	11.13%	11.83%	9.69%	11.22%	11.92%	13.98%	10.93%	12.20%	11.16%	12.09%	16.95%	8.76%	11.12%	12.41%

Observatori del Treball i Model Productiu. Gencat

S’enviarà per correu la Informació detallada a cada municipi

SOC Servei d'Ocupació de Catalunya

Generalitat de Catalunya

Ministerio de Trabajo y Economía Social SEPE

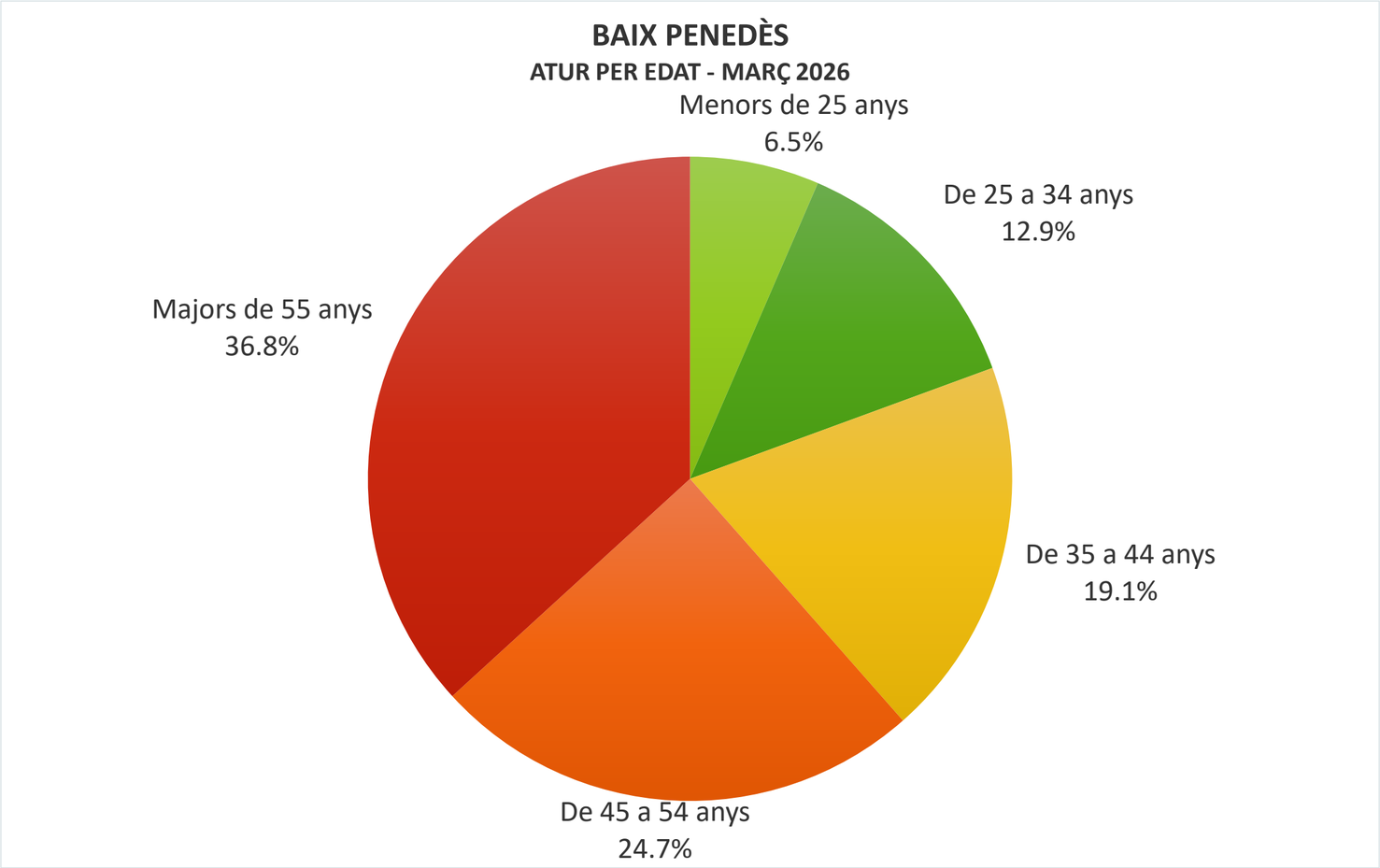

Observatori del Treball i Model Productiu. Gencat

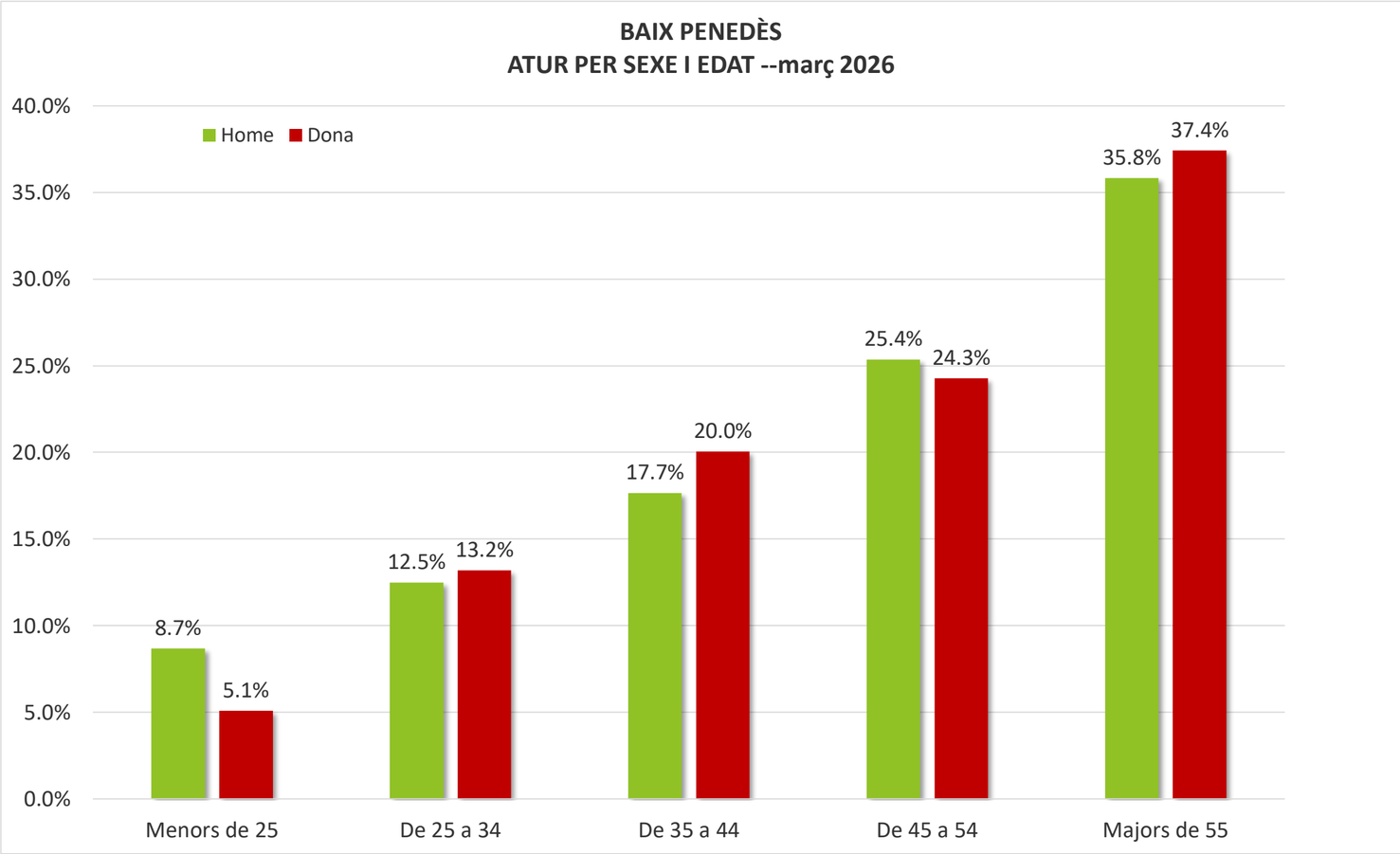

Observatori del Treball i Model Productiu. Gencat

TAXA D’ATUR AL BAIX PENEDÈS

Comarca del Baix Penedès:

El **març** ha tancat amb **6.513 persones aturades** al Baix Penedès, **295 menys que fa un any** (-4,33 %), i **141** menys que el febrer del 2026. **La taxa d’atur comarcal és del 11,73 %**, la més baixa en un mes de març des de del 2007. En cinc anys (2022-2026), la taxa del primer trimestre s´ha reduit en **3,94** punts Pel que fa a la comparativa envers la taxa de de Catalunya que està al **8,31%**, tenim una diferència de **3,42** punts..

Per municipis:

El Montmell presenta la taxa més alta de la comarca amb un **16,95 %**.
Per sota del 10% està **Banyeres del Penedès** amb un **9,69%** i **Sant Jaume dels Domenys** amb un **8,76%.**. A excepció de Cunit (+1,12%) tots les municipis han reduït l’atur interanual. On més s’ha reduït l’atur ha estat a L’Arboç (-12,53%) i Santa Oliva (-15,78%).

Per franges d’edat i sexe:

Per edats, la franja amb més atur a nivell comarcal és la de **majors de 55 anys**, que representa el **36,80 %** del total, amb **2.396 persones aturades**.

Per sexe, les **dones** continuen liderant l’**atur registral 3.942 dones** aturades enfront de **2.571 homes,** i sobretot a partir de la franja d’edat dels 35 als 44 anys i majors de 55 anys.

Tot i això, la **taxa d’atur per sexe**, els **homes superen les dones** en dues franges: **Menors de 25 anys** i la **franja de 45 a 54 anys**

Observatori del Treball i Model Productiu. Gencat

El Vendrell Ajuntament

Xarxa del Baix Penedès Ocupació i Empresa

Ajuntament de Calafell

CONTRACTACIÓ

SOC Servei d'Ocupació de Catalunya

Generalitat de Catalunya

Ministerio de Trabajo y Economía Social SEPE

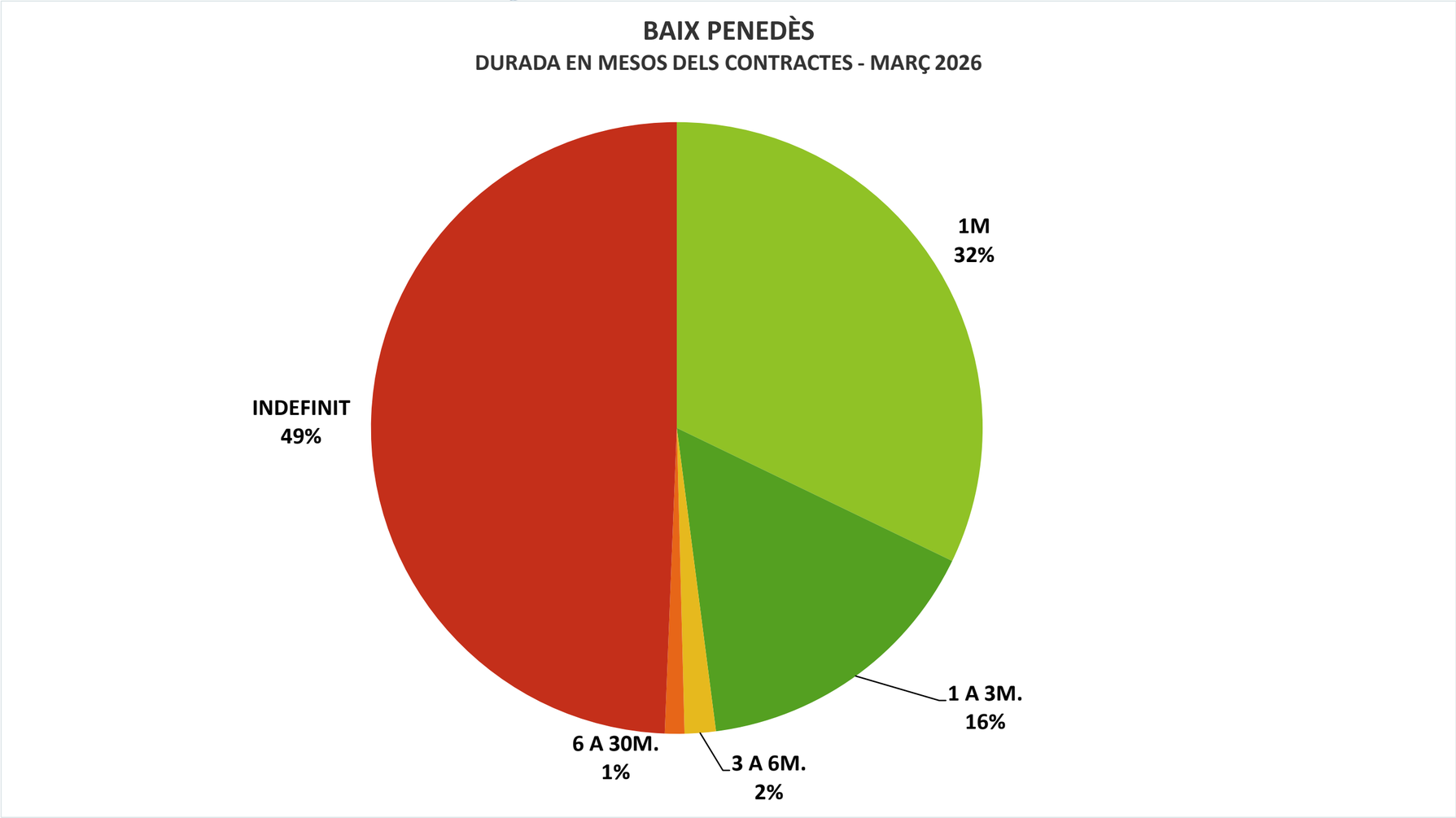

Observatori del Treball i Model Productiu. Gencat

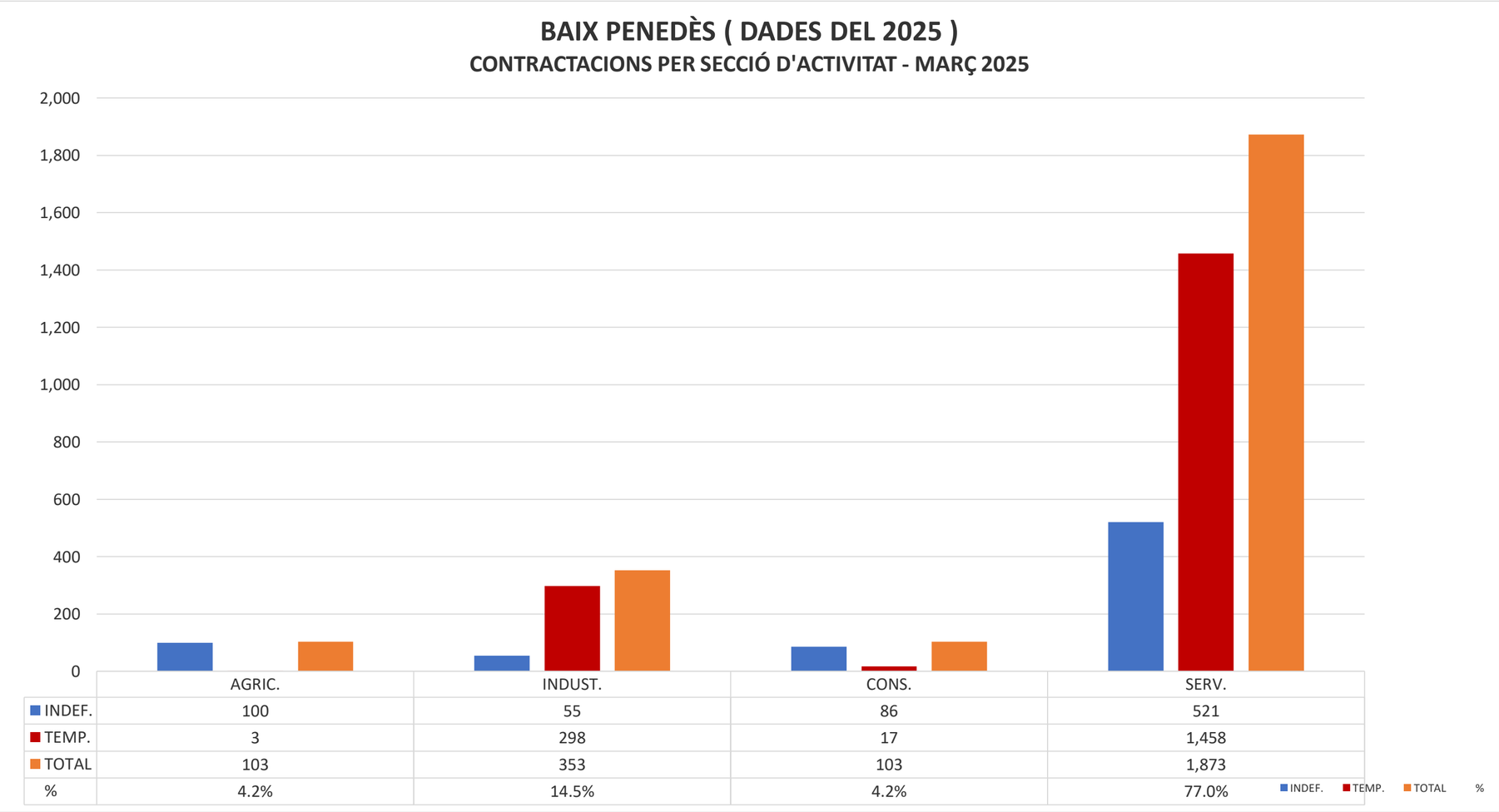

	AGRIC.	INDUST.	CONS.	SERV.
INDEF.	100	55	86	521
TEMP.	3	298	17	1,458
TOTAL	103	353	103	1,873
%	4.2%	14.5%	4.2%	77.0%

Observatori del Treball i Model Productiu. Gencat

BAIX PENEDÈS

Contractacions ETT / Total contractacions

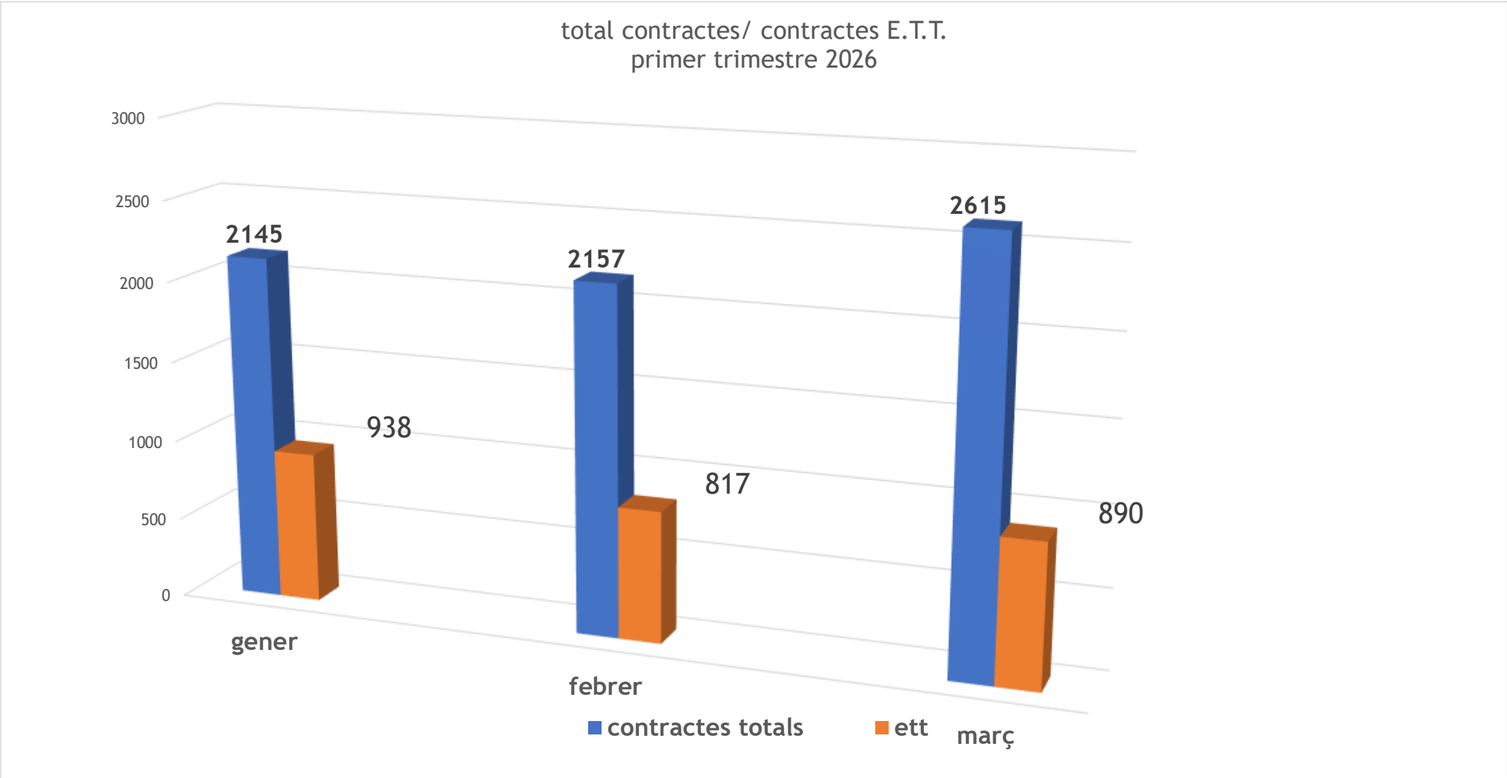

Observatori del Treball i Model Productiu. Gencat

CONTRACTACIONS AL BAIX PENEDÈS

Els **contractes indefinits** s'han incrementat en **194 contractes** respecte al març de l'any passat (+15,02 %) i representen el **49%** del total de contractes realitzats (2.615 contractes).

Cal destacar que els **contractes de menys d'un mes** que del total de contractacions suposen el **32,2 %**.
En relació amb el mateix mes de l'any passat, es situen en quasi la mateixa quantitat (844 març 2025 - 841 març 2026)

Per sectors d'activitat:

En aquest mes de març del 2026, la distribució dels contractes en les diferents activitats econòmiques, no és possible determinar-les, perquè des de l'observatori del mercat de treball de Gencat, estan actualitzant les nomenclatures de les diferents activitats, esperem que ben aviat us puguem, donar les dades concretes. El que podem fer és extrapolar les dades d'anteriors trímetres per tal de fer una aproximació tan ajustada com sigui possible de les dades específiques del mes de març del 2026.

Aquest mes de **març** s'ha formalitzat un total de **2.615 contractes, 183 més** que el març de 2025, fet que suposa un increment del **6,99 %.**

AFILIACIONS A LA SEGURETAT SOCIAL
RÈGIM GENERAL

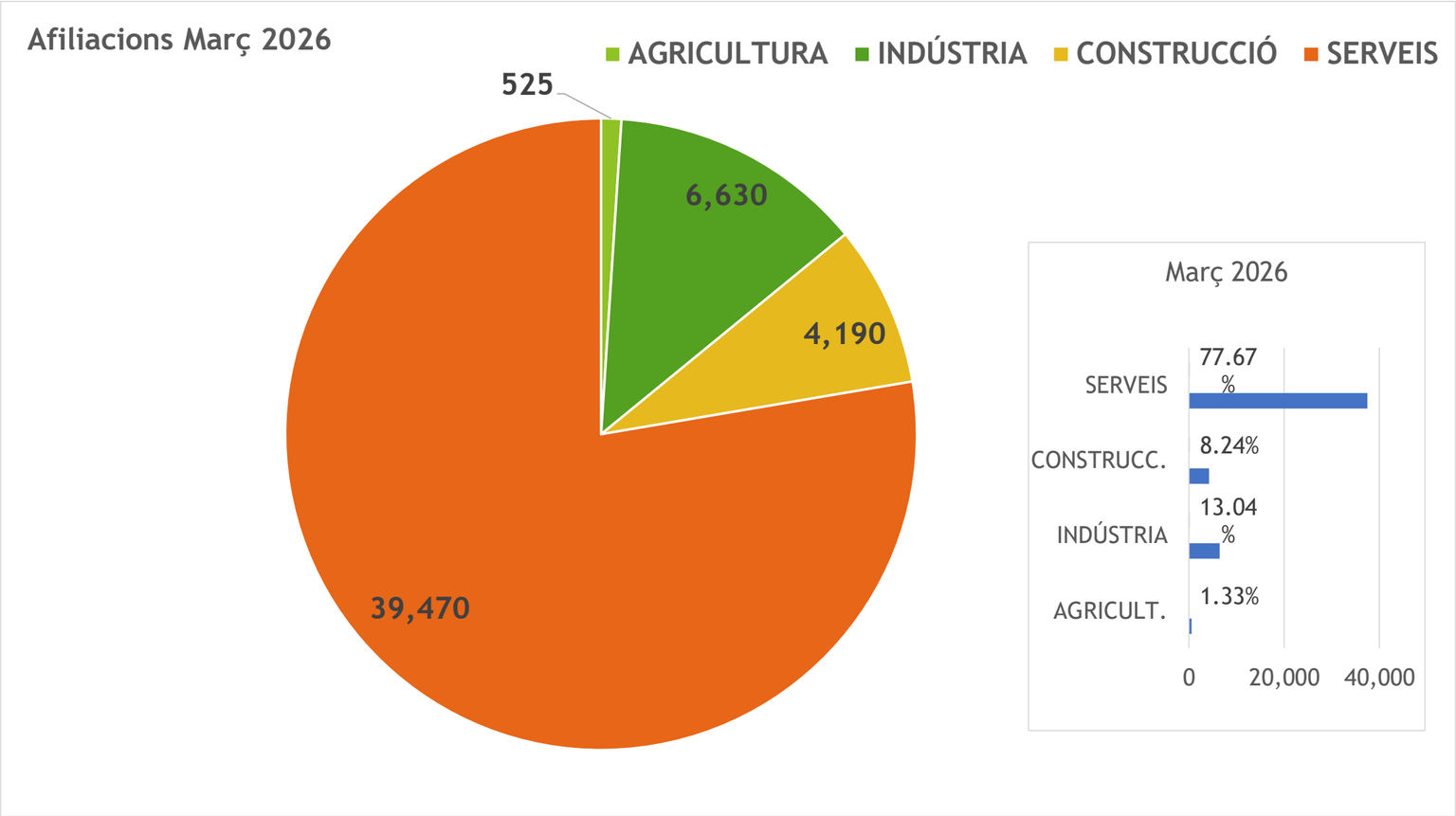

Idescat. Gencat

AFILIACIONS RÈGIM GENERAL AL BAIX PENEDÈS

Dades provisionals*
El mes de març ha tancat amb **50.815 afiliacions**, una xifra mai vista a la nostra comarca en un mes de març.

Representen **2.265** afiliacions més que al març de 2025 (+4,45 %).

El **77,67 % de les afiliacions** corresponen al **Sector Serveis**, mentre que la Indústria representa el **13,04** %.

El Vendrell Ajuntament

Xarxa del Baix Penedès Ocupació i Empresa

Ajuntament de Calafell

AFILIACIONS A LA SEGURETAT SOCIAL RÈGIM AUTÒNOMS

SOC Servei d'Ocupació de Catalunya

Generalitat de Catalunya

Ministerio de Trabajo y Economía Social SEPE

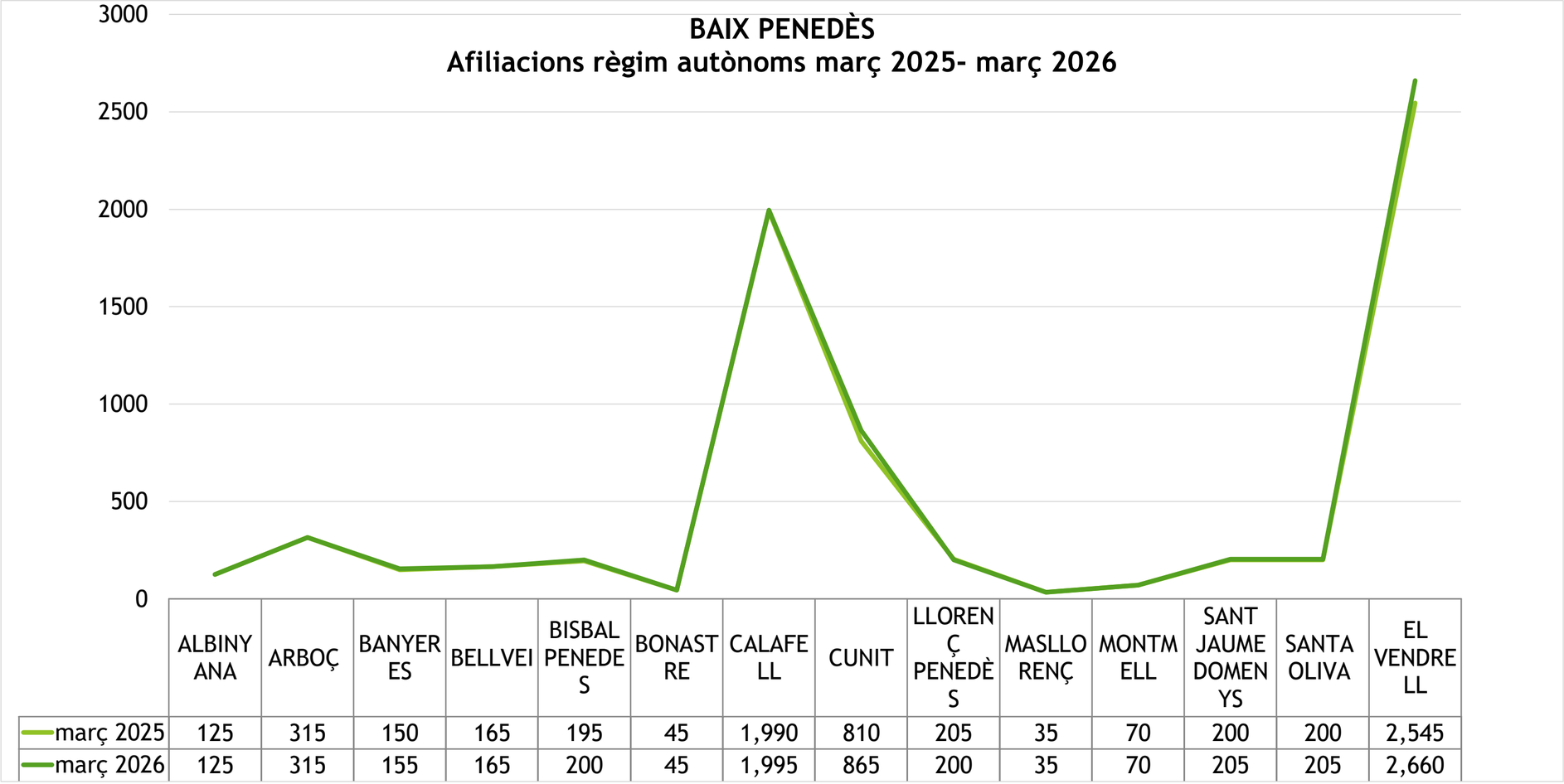

	ALBINYANA	ARBOÇ	BANYERES	BELLVEI	BISBAL PENEDES	BONASTRE	CALAFELL	CUNIT	LLORENÇ PENEDÈS	MASLLORENÇ	MONTMELL	SANT JAUME DOMENYS	SANTA OLIVA	EL VENDRELL
março 2025	125	315	150	165	195	45	1,990	810	205	35	70	200	200	2,545
março 2026	125	315	155	165	200	45	1,995	865	200	35	70	205	205	2,660

Idescat. Gencat

+ 2,55% increment en aquest periode

AFILIACIONS RÈGIM AUTÒNOMS AL BAIX PENEDÈS

Dades provisionals* Dades recollides fins març del 2026.

El mes de març del 2026 es va tancar amb **7. 235 afiliacions.**

185 afiliacions més que des de març del 2025 (**+2,55 %).**

El municipi que més increment ha tingut ha estat El Vendrell amb 115 afiliacions més fins març 2026.

Pel que fa a la demanda que es va fer en l´anterior observatori referent a la distribució de gènere en el regim d'autònoms , tenim el següent: **Homes 4.630 (64%), Dones 2.605 (36%).**

NOVA QUESTIÓ : SECTOR SERVEIS: ETT COM ES COMPTABILITZEN.

ESTRUCTURA TÍPICA PER ACTIVITATS AL BAIX PENEDÈS.

- SERVEIS (majoritari) 77-84 %
- INDÚSTRIA 7-10 %
- CONSTRUCCIÓ 5-10%
- AGRICULTURA 1-2%

Composició de l´activitat SERVEIS: hostelería i restauració, comerç , **logística i transport,** sanitat i serveis socials , activitats administratives i suport empresarial
i educació.

Observatori del Treball i Model Productiu.Idescat Gencat

CONCLUSIÓ GLOBAL.

La comarca del Baix Penedès, si la comparem amb les nostres comarques veines, està en una `posición intermedia: ni tan industrial com l´Alt Penedès , ni tan terciaria com el Garraf o el Tarragonès. Això la converteix en una comarca hibrida en transició:

- Serveis estacionals (turisme)
- Indústria logística creixent
- Certa diversificació económica.

Observatori del Treball i Model Productiu. IdescatGencat

NOVA QUESTIÓ :TAXA D´ATUR VERSUS INCREMENT DEMOGRÀFIC

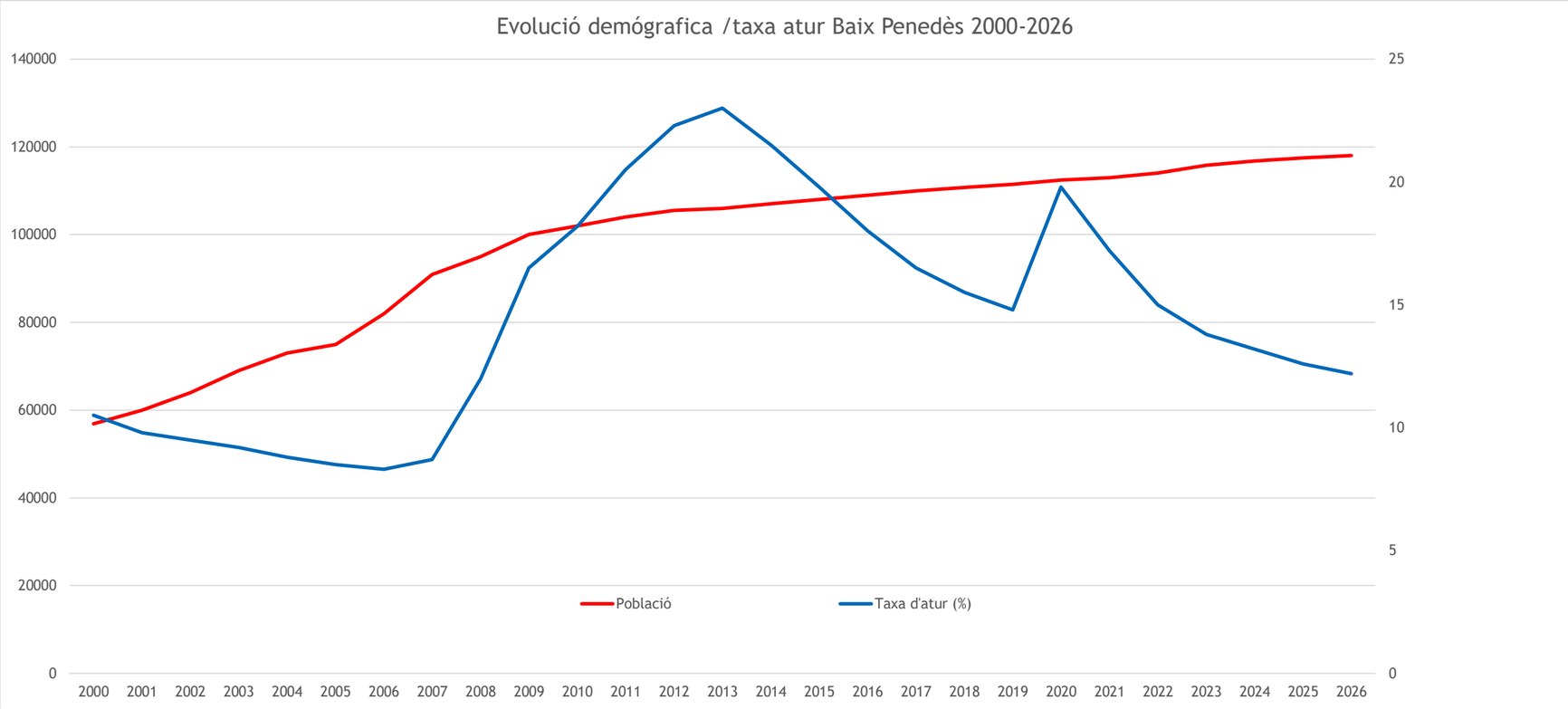

Observatori del Treball i Model Productiu. Idescat. Gencat

NOVA QUESTIÓ: TAXA D´ATUR VERSUS INCREMENT DEMOGRÀFIC

Entre el s anys 200 i 2026 , el Baix Penedès presenta un fort creixement de població, passant de 56.843 a més de 120.000 habitants. Paral·lelament la taxa d´atur mostra una evolució molt variable , influïda principalment pels cicles econòmics.

En el període del 2000-2007, la població´ creix i l´atur disminueix lleugerament , en un context d´expansió econòmica. Entre el 2008 i el 2013, la crisi financera provoca un fort augment de l´atur fins al 23%, tot i que la població continua augmentant.

Del 2014 al 2019, es produeix una recuperació progressiva amb un descens de l'atur. El 2020, la pandèmia de la COVID-19 torna a fer pujar l´atur. Finalment entre el 2021 mi el 2026, l´atur disminueix de manera sostinguda fins arribar al 11,73 % actual. En conclusió , no hi ha una relació directa entre creixement demogràfic i atur . Ja que l´atur depèn sobretot de factors econòmics com crisis, recuperacions i estructura del mercat laboral.

Observatori del Treball i Model Productiu. Idescat.Gencat

El Vendrell Ajuntament

Xarxa del Baix Penedès Ocupació i Empresa

Ajuntament de Calafell

GRÀCIES PER LA VOSTRA ASSISTÈNCIA

www.xarxaocupaciobp.cat

orientaciocomarca3@leina.org

900 33 88 33 / 670018701

TREBALL A LES COMARQUES BAIX PENEDÈS

Aquesta acció està subvencionada pel Servei Públic d'Ocupació de Catalunya en el marc dels Programes de suport al desenvolupament local

SOC Servei d'Ocupació de Catalunya

Generalitat de Catalunya

Ministerio de Trabajo y Economía Social SEPE